



ФЕДЕРАЛЬНАЯ СЛУЖБА
ГОСУДАРСТВЕННОЙ СТАТИСТИКИ

Заработная плата и численность работников в организациях Камчатского края



январь–декабрь 2022 года



ФЕДЕРАЛЬНАЯ СЛУЖБА
ГОСУДАРСТВЕННОЙ СТАТИСТИКИ

Зарплата и численность работников в организациях Камчатского края

январь–декабрь 2022 года

- 01 Среднемесячная заработная плата работников организаций
- 02 Среднемесячная заработная плата работников организаций в январе-декабре 2022 года
- 03 Среднесписочная численность работников организаций
- 04 Темпы увеличения (снижения) среднесписочной численности работников организаций
- 05 Среднесписочная численность работников организаций по видам экономической деятельности



СРЕДНЕМЕСЯЧНАЯ ЗАРАБОТНАЯ ПЛАТА РАБОТНИКОВ ОРГАНИЗАЦИЙ КАМЧАТСКОГО КРАЯ

109,8%

среднемесячная номинальная начисленная заработная плата работников организаций в декабре 2022 года к декабрю 2021 года

97,8%

реальная начисленная заработная плата работников организаций в декабре 2022 года

Среднемесячная номинальная и реальная начисленная заработная плата работников организаций, в % к соответствующему месяцу предыдущего года





СРЕДНЕМЕСЯЧНАЯ ЗАРАБОТНАЯ ПЛАТА РАБОТНИКОВ ОРГАНИЗАЦИЙ КАМЧАТСКОГО КРАЯ

в январе-декабре 2022 года

103 530 рублей

среднемесячная номинальная начисленная заработная плата работников организаций

106,9%

среднемесячная номинальная начисленная заработная плата работников организаций к январю-декабрю 2021 года

95,5%

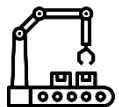
реальная начисленная заработная плата работников организаций к январю-декабрю 2021 года

Выше среднего уровня по краю начисленная заработная плата работников организаций, занятых



сельским, лесным хозяйством, охотой, рыболовством и рыбоводством

▲ на **45,3%**



обрабатывающим производством

▲ на **33,6%**



добычей полезных ископаемых

▲ на **31,0%**

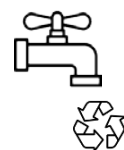
Размер начисленной заработной платы работников организаций, осуществляющих



строительство



операции с недвижимым имуществом



водоснабжение; водоотведение, организацию сбора и утилизацию отходов, деятельность по ликвидации загрязнений



торговлю оптовую и розничную; ремонт автотранспортных средств и мотоциклов

60-75%

к среднему уровню заработной платы по краю





СРЕДНЕСПИСОЧНАЯ ЧИСЛЕННОСТЬ РАБОТНИКОВ ОРГАНИЗАЦИЙ В КАМЧАТСКОМ КРАЕ

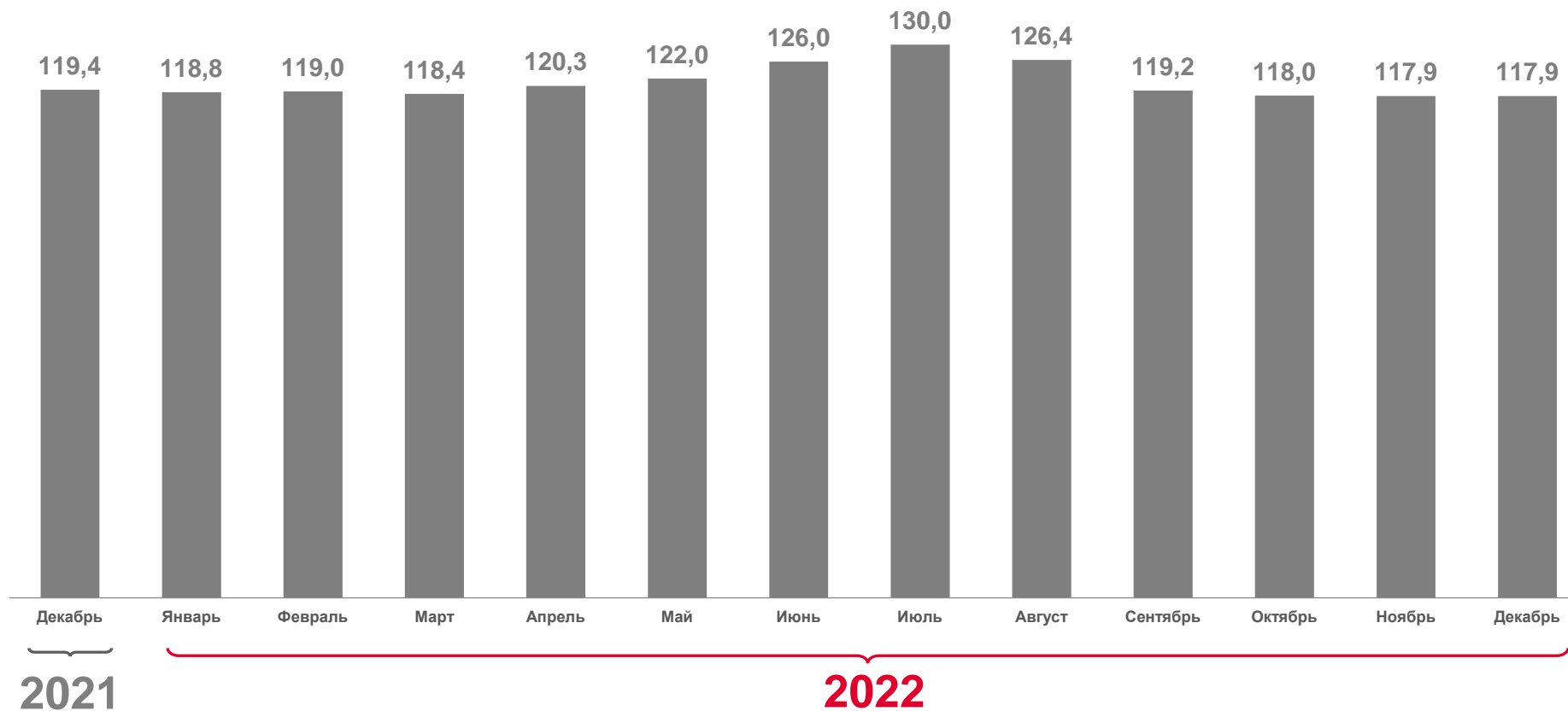
ТЫСЯЧ ЧЕЛОВЕК

Декабрь 2022 года

117,9

Январь-декабрь
2022 года

121,1





ТЕМПЫ УВЕЛИЧЕНИЯ (СНИЖЕНИЯ) СРЕДНЕСПИСОЧНОЙ ЧИСЛЕННОСТИ РАБОТНИКОВ ОРГАНИЗАЦИЙ В КАМЧАТСКОМ КРАЕ

в % к предыдущему месяцу


98,7%

численность работников организаций
к декабрю 2021 года

98,3%

численность работников организаций
к январю-декабрю 2021 года





СРЕДНЕСПИСОЧНАЯ ЧИСЛЕННОСТЬ РАБОТНИКОВ ОРГАНИЗАЦИЙ ПО ВИДАМ ЭКОНОМИЧЕСКОЙ ДЕЯТЕЛЬНОСТИ ПО КАМЧАТСКОМУ КРАЮ

декабрь 2022 г., тысяч человек

Всего по Камчатскому краю

117,9 ТЫС. ЧЕЛОВЕК

